

GREIGETONE



immagine scala 1:1

full-scale image

image à l'échelle 1:1

Bild im Maßstab 1:1

imágenes en escala 1:1

Изображение в масштабе 1:1

afbeelding op schaal 1:1

GREIGETONE

design Mauro Bellei









GREIGETONE

porcellanato tecnico

hi-tech stoneware | grès cérame technique | technisches Feinsteinzeug | porcelánico técnico | керамогранит для технического использования | High-tech porcellanato

rettificato


rectified | rectifié | kalibriert/rektifiziert | rectificado | Ректифицированный | gerectificeerd



V4



superfici | surfaces | superficies | Oberflächen | superficies | поверхности | oppervlakken



R11 A+B+C

bocciardato

bushhammered abujardado
bouchardé структурная
gestockt gebouchardeerd

R10 A+B

naturale

matt mate
naturel натуральная
naturau mat

essenze | essences | nuances | Nuancen | esencias | оттенки | essences



GREIGETONE

lastre | slabs | dalles
Platten | planchas
плиты | tegels



N naturale | matt | naturel | naturrau | mate | натуральная | mat
B bocciardato | bushhammered | bouchardé | gestockt | abujardado | структурная | gebouchardeerd

60x120 cm - 24"x48" 	GT DUNE N ED7064	GT SHELL N ED7065	GT MOON N ED7066	GT DUST N ED7067	GT STEEL N ED7068	GT DARK N ED7069	50
	GT DUNE B EB7064	GT SHELL B EB7065	GT MOON B EB7066	GT DUST B EB7067	GT STEEL B EB7068	GT DARK B EB7069	50
90x45 cm - 36"x18" 	GT DUNE N ED4564	GT SHELL N ED4565	GT MOON N ED4566	GT DUST N ED4567	GT STEEL N ED4568	GT DARK N ED4569	14
	GT DUNE B EB4564	GT SHELL B EB4565	GT MOON B EB4566	GT DUST B EB4567	GT STEEL B EB4568	GT DARK B EB4569	14
60x60 cm - 24"x24" 	GT DUNE N ED6064	GT SHELL N ED6065	GT MOON N ED6066	GT DUST N ED6067	GT STEEL N ED6068	GT DARK N ED6069	C
	GT DUNE B EB6064	GT SHELL B EB6065	GT MOON B EB6066	GT DUST B EB6067	GT STEEL B EB6068	GT DARK B EB6069	C
60x30 cm - 24"x12" 	GT DUNE N ED5064	GT SHELL N ED5065	GT MOON N ED5066	GT DUST N ED5067	GT STEEL N ED5068	GT DARK N ED5069	B
	GT DUNE B EB5064	GT SHELL B EB5065	GT MOON B EB5066	GT DUST B EB5067	GT STEEL B EB5068	GT DARK B EB5069	B

PER LE POSE MODULARI A PIÙ FORMATI, SI RICHIEDE UNA FUGA DI 3 MM.

FOR MODULAR LANE SOLUTIONS, IT IS REQUIRED A 3 MM JOINT.

POUR LA MISE EN OEUVRE D'UN CALPINAGE AVEC DIFFERENTS MODULS NOUS VOUS CONSEILLONS LA POSE AVEC UN JOINT DE 3 MM.

IM FALL VON MISC-VERBAND VERLEGUNG, WIRD EINE 3 MM FUGE BENÖTIGT.

PARA COLOCACIONES MODULARES CON DIFERENTES FORMATOS ES IMPRESCINDIBLE REALIZAR UNA JUNTA ENTRE PIEZAS DE 3 MM.

ШОВ 3 ММ. НЕОБХОДИМ ДК Я МОДУК ИРОВАННОЙ ЗАКК АДКИ РАЗК ИЧНЫХ.

VOOR MODULAIR GEBRUIK ALTIJD 3 MM VOEG TOEPASSEN.


















N naturale | matt | naturel | naturrau | mate | натуральная | mat

B bocciardato | bushhammered | bouchardé | gestockt | abujardado | структурная | gebouchardeerd


GREIGETONE

lavorazioni su misura | border program | marqueterie
 Bearbeitungen nach Maß | decoraciones
 программа декоров | decoren programma







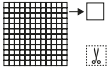


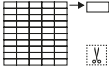


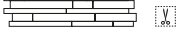


							
15x60 cm - 6"x24" 	GT DUNE N LIST390	GT SHELL N LIST393	GT MOON N LIST396	GT DUST N LIST399	GT STEEL N LIST402	GT DARK N LIST406	Ⓣ 23 
	GT DUNE B LIST372	GT SHELL B LIST375	GT MOON B LIST378	GT DUST B LIST381	GT STEEL B LIST384	GT DARK B LIST387	Ⓣ 23 
10x60 cm - 4"x24" 	GT DUNE N LIST391	GT SHELL N LIST394	GT MOON N LIST397	GT DUST N LIST400	GT STEEL N LIST403	GT DARK N LIST407	Ⓣ 15 
	GT DUNE B LIST373	GT SHELL B LIST376	GT MOON B LIST379	GT DUST B LIST382	GT STEEL B LIST385	GT DARK B LIST388	Ⓣ 15 
5x60 cm - 2"x24" 	GT DUNE N LIST392	GT SHELL N LIST395	GT MOON N LIST398	GT DUST N LIST401	GT STEEL N LIST404	GT DARK N LIST408	Ⓣ 9 
	GT DUNE B LIST374	GT SHELL B LIST377	GT MOON B LIST380	GT DUST B LIST383	GT STEEL B LIST386	GT DARK B LIST389	Ⓣ 9 

GREIGETONE

lavorazioni su misura | border program | marqueterie
 Bearbeitungen nach Maß | decoraciones
 программа декоров | decoren programma



N naturale | matt | naturel | naturrau | mate | натуральная | mat
 B bocciardato | bushhammered | bouchardé | gestockt | abujardado | структурная | gebouchardeerd

							
MOSAICO 30x30 cm - 12"x12"  2,2x2,2 cm 1"x1"	GT DUNE N EM1712	GT SHELL N EM1713	GT MOON N EM1714	GT DUST N EM1715	GT STEEL N EM1716	GT DARK N EM1717	74 
	GT DUNE B EMB207	GT SHELL B EMB208	GT MOON B EMB209	GT DUST B EMB210	GT STEEL B EMB211	GT DARK B EMB212	74 
MATTONCINO 30x30 cm - 12"x12"  5,7x2,7 cm 2"x1"	GT DUNE N EM1718	GT SHELL N EM1719	GT MOON N EM1720	GT DUST N EM1721	GT STEEL N EM1722	GT DARK N EM1723	40 
	GT DUNE B EMB213	GT SHELL B EMB214	GT MOON B EMB215	GT DUST B EMB216	GT STEEL B EMB217	GT DARK B EMB218	40 
QUADROTTA 15x60 cm - 6"x24" 	GT DUNE N EM1706	GT SHELL N EM1707	GT MOON N EM1708	GT DUST N EM1709	GT STEEL N EM1710	GT DARK N EM1711	63 
	GT DUNE B EMB201	GT SHELL B EMB202	GT MOON B EMB203	GT DUST B EMB204	GT STEEL B EMB205	GT DARK B EMB206	63 



N naturale | matt | naturel | naturrau | mate | натуральная | mat

B bocciardato | bushhammered | bouchardé | gestockt | abujardado | структурная | gebouchardeerd

GREIGETONE

pezzi speciali | trims | pièces spéciales

Formstücke | piezas especiales

специальные элементы | vormstukken

BATTISCOPA 9x30 cm - 4"x12" 	GT DUNE N ED3964	GT SHELL N ED3965	GT MOON N ED3966	GT DUST N ED3967	GT STEEL N ED3968	GT DARK N ED3969	②
BATTISCOPA 9x45 cm - 4"x18" 	GT DUNE N ED4964	GT SHELL N ED4965	GT MOON N ED4966	GT DUST N ED4967	GT STEEL N ED4968	GT DARK N ED4969	⑦
BATTISCOPA 9x60 cm - 4"x24" 	GT DUNE N ED1664	GT SHELL N ED1665	GT MOON N ED1666	GT DUST N ED1667	GT STEEL N ED1668	GT DARK N ED1669	⑮
STEP B+R 60x30 cm - 24"x12" 	GT DUNE N ED5764	GT SHELL N ED5765	GT MOON N ED5766	GT DUST N ED5767	GT STEEL N ED5768	GT DARK N ED5769	④⑥
	GT DUNE B EB5764	GT SHELL B EB5765	GT MOON B EB5766	GT DUST B EB5767	GT STEEL B EB5768	GT DARK B EB5769	④⑥
GRADONE 60x30x3 cm - 24"x12"x1" 	GT DUNE N ED5664	GT SHELL N ED5665	GT MOON N ED5666	GT DUST N ED5667	GT STEEL N ED5668	GT DARK N ED5669	⑩③
GRADONE ANGOLARE DX 60x30x3 cm - 24"x12"x1" 	GT DUNE N ED5564DX	GT SHELL N ED5565DX	GT MOON N ED5566DX	GT DUST N ED5567DX	GT STEEL N ED5568DX	GT DARK N ED5569DX	⑮⑥
GRADONE ANGOLARE SX 60x30x3 cm - 24"x12"x1" 	GT DUNE N ED5564SX	GT SHELL N ED5565SX	GT MOON N ED5566SX	GT DUST N ED5567SX	GT STEEL N ED5568SX	GT DARK N ED5569SX	⑮⑥

REALIZZABILI SU RICHIESTA

AVAILABLE ON DEMAND | RÉALISABLES SUR DEMANDE | VERFÜGBAR AUF ANFRAGE | SE FABRICAN BAJO PEDIDO | ВОЗМОЖНОСТЬ РЕАЛИЗАЦИИ ПОД ЗАКАЗ | OP AANVRAAG BESCHIKBAAR

STEP B+R 45x30 cm - 18"x12"

STEP B+R 30x30 cm - 12"x12"

GRADONE 45x30x3 cm - 18"x12"x1"

GRADONE 30x30x3 cm - 12"x12"x1"

GRADONE ANGOLARE 45x30x3 cm - 18"x12"x1"

GRADONE ANGOLARE 30x30x3 cm - 12"x12"x1"

caratteristiche tecniche

technical features | caractéristiques technique | técnicas Eigenschaft | Características técnicas | Технические характеристики | technische specificaties


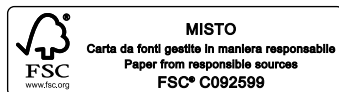
	PROPRIETÀ FISICO-CHIMICHE PHYSICAL-CHEMICAL PROPERTIES PROPRIÉTÉS PHYSICO-CHIMIQUES PHYSISCH-CHEMISCHE EIGENSCHAFTEN CARACTERÍSTICAS FISICO-QUÍMICAS	TIPO DI PROVA STANDARD OF TEST NORME DU TEST TESTNORM TIPO DE PRUEBA ESTÁNDAR	VALORE PRESCRITTO REQUIRED VALUE VALEUR PRESCRITE VORGESCHRIEBENER WERT VALOR PRESCRITO	VALORE MEDIO EIFFELGRES AVERAGE VALUE EIFFELGRES VALEUR MOYENNE EIFFELGRES MITTELWERT EIFFELGRES VALOR MEDIO EIFFELGRES	GREIGETONE
	Assorbimento d'acqua Water absorption Absorption d'eau Wasseraufnahme Absorción de agua	ISO 10545 - 3	≤ 0,5%	0,04%	
	Dimensioni Sizes Dimensions Abmessungen Dimensiones	ISO 10545 - 2	Lunghezza e Larghezza Length and width Longueur et Largeur Länge und Breite Longitud y ancho ± 0,6% Spessore Thickness Epaisseur Stärke Espesor ± 5% Rettilineità spigoli Linearity Rectitude des arêtes Kantengeradheit Rectitud de los cantos ± 0,5% Ortogonalità Wedging Ortogonalité Rechtwinkligkeit Ortogonalidad ± 0,6% Planarità Warpage Planéité Ebenfächigkeit Planeidad ± 0,5%	Lunghezza e Larghezza Length and width Longueur et Largeur Länge und Breite Longitud y ancho ± 0,2% Spessore Thickness Epaisseur Stärke Espesor ± 5% Rettilineità spigoli Linearity Rectitude des arêtes Kantengeradheit Rectitud de los cantos ± 0,2% Ortogonalità Wedging Ortogonalité Rechtwinkligkeit Ortogonalidad ± 0,2% Planarità Warpage Planéité Ebenfächigkeit Planeidad ± 0,2%	
	Resistenza alla flessione Flexion resistance Résistance à la flexion Biegefestigkeit Resistencia a la flexión	ISO 10545 - 4	≥ 35 N/mm ²	51,1 N/mm ²	
	Resistenza all'abrasione profonda Deep abrasion resistance Résistance à l'abrasion profonde Beständigkeit gegen Tiefenabrieb Resistencia a la abrasión profunda	ISO 10545 - 6	Max 175 mm ³	126 mm ³	
	Resistenza al gelo Frost resistance Résistance au gel Frostbeständigkeit Resistencia a las heladas	ISO 10545 - 12	Non devono presentare rotture o alterazioni apprezzabili della superficie Tiles must not produce noticeable alteration to surface Ne doivent pas présenter des ruptures ou altérations trop importantes de la surface Oberflächen dürfen, keinen Bruch oder Schaden aufweisen No deben presentar roturas ni alteraciones evidentes de la superficie	Ingelivo Frost-proof Ingélif Frostsicher Resistentes a las heladas	
	Coefficiente di dilatazione termica lineare Coefficient of linear thermal-expansion Coefficient de dilatation thermique linéaire Lineare Wärmeausdehnung Coeficiente de dilatación térmica lineal	ISO 10545 - 8	≤ 9x10 ⁻⁶ °C ⁻¹	6,2x10 ⁻⁶ °C ⁻¹	
	Resistenza agli sbalzi termici Thermal shock resistance Résistance aux écarts de température Temperaturwechselselbständigkeit Resistencia a los saltos térmicos	ISO 10545 - 9	Nessun campione deve presentare difetti visibili No sample must show visible defects Aucun échantillon ne doit pas présenter des défauts visibles Kein Exemplar soll sichtbare Schaden aufweisen No deben presentar defectos químicos	Resistenti Resistant Résistants Beständig Resistentes	
	Resistenza dei colori alla luce Color resistance to light Résistance de la couleur à la lumière Lichtbeständigkeit Resistencia de los colores a la luz	DIN 51094	Non devono presentare apprezzabili variazioni di colore Tiles must not produce noticeable colour variation Ne doivent présenter des variations reparquables de la couleur Keine sichtbare Farbänderung ist erlaubt No deben presentar variaciones evidentes del color.	Resistenti Resistant Résistants Beständig Resistentes	
	Resistenza ai prodotti chimici Chemical resistance Résistance aux produits chimiques Chemikalienfestigkeit Resistencia a los productos químicos	ISO 10545 - 13	Non devono presentare apprezzabili segni d'attacco chimico Tiles must not produce noticeable signs of chemical attack Ne doivent pas présenter des signes trop évidents à l'attaque chimique Es dürfen keine sichtbaren Zeichen einer chemischen Zersetzung erkennbar sein No deben presentar marcas evidentes de agresión química.	Resistenti Resistant Résistants Beständig Resistentes	
	Coefficiente di attrito (scivolosità) Friction coefficient (slipperiness) Coefficient de friction (glissement) Reibungskoeffizient (Schlüpfrigkeit) Coeficiente de anti deslizamiento	ASTM C 1028	≥ 0,60	Meets or exceed requirements (Please ask for individual test reports)	

TEST: 60x120 cm - 24"x48" N

certificazioni | certifications | certifications | Zertifizierungen | certificaciones | сертификаты | certificeringen



in conformity with
breeam



Eiffelgres Sale Offices Via Ghiarola Nuova,119 – 41042 Fiorano M. (Mo) Italy – T +39 0536 862111 – F +39 0536 862473 – www.eiffelgres.com – info@eiffelgres.com